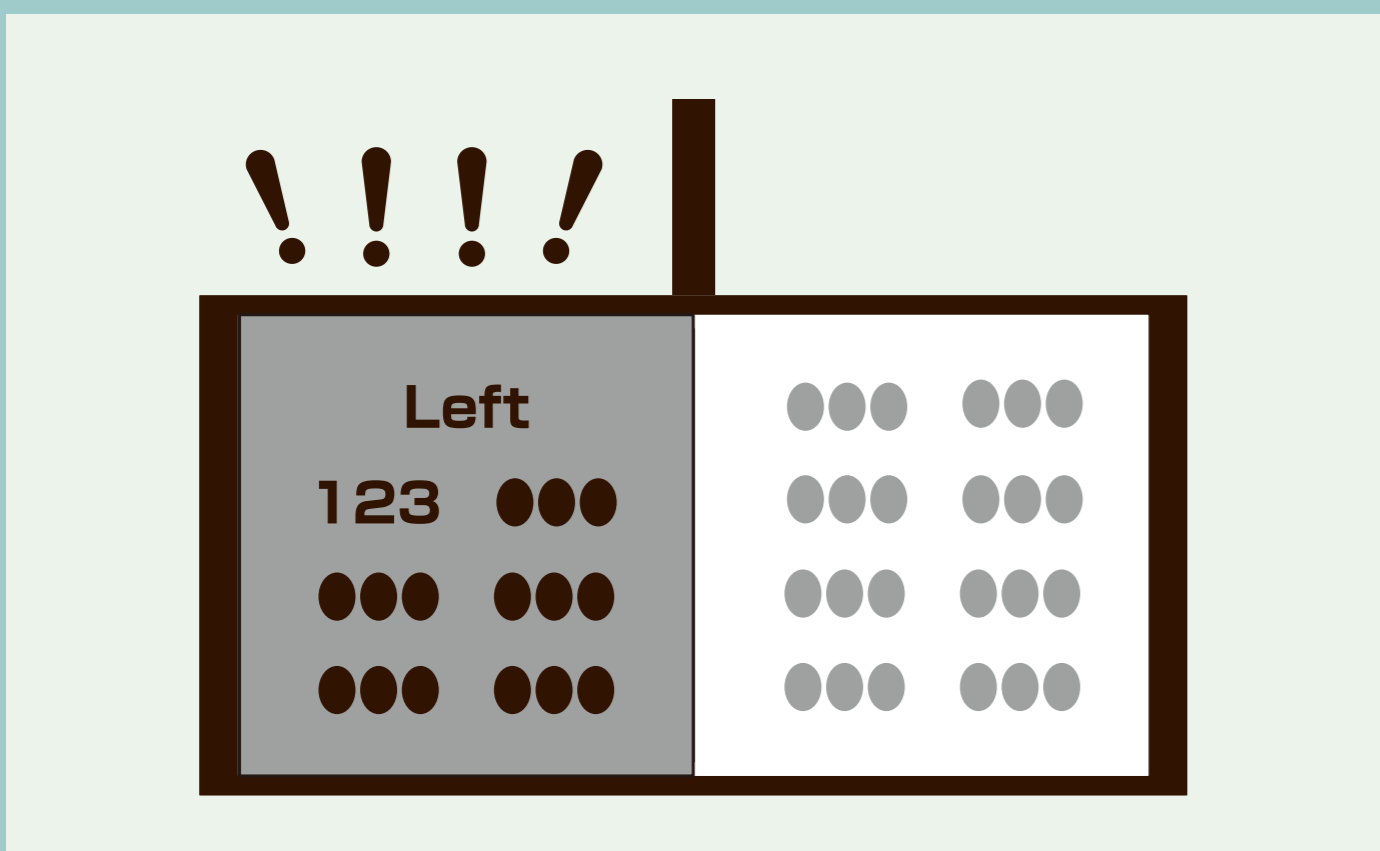


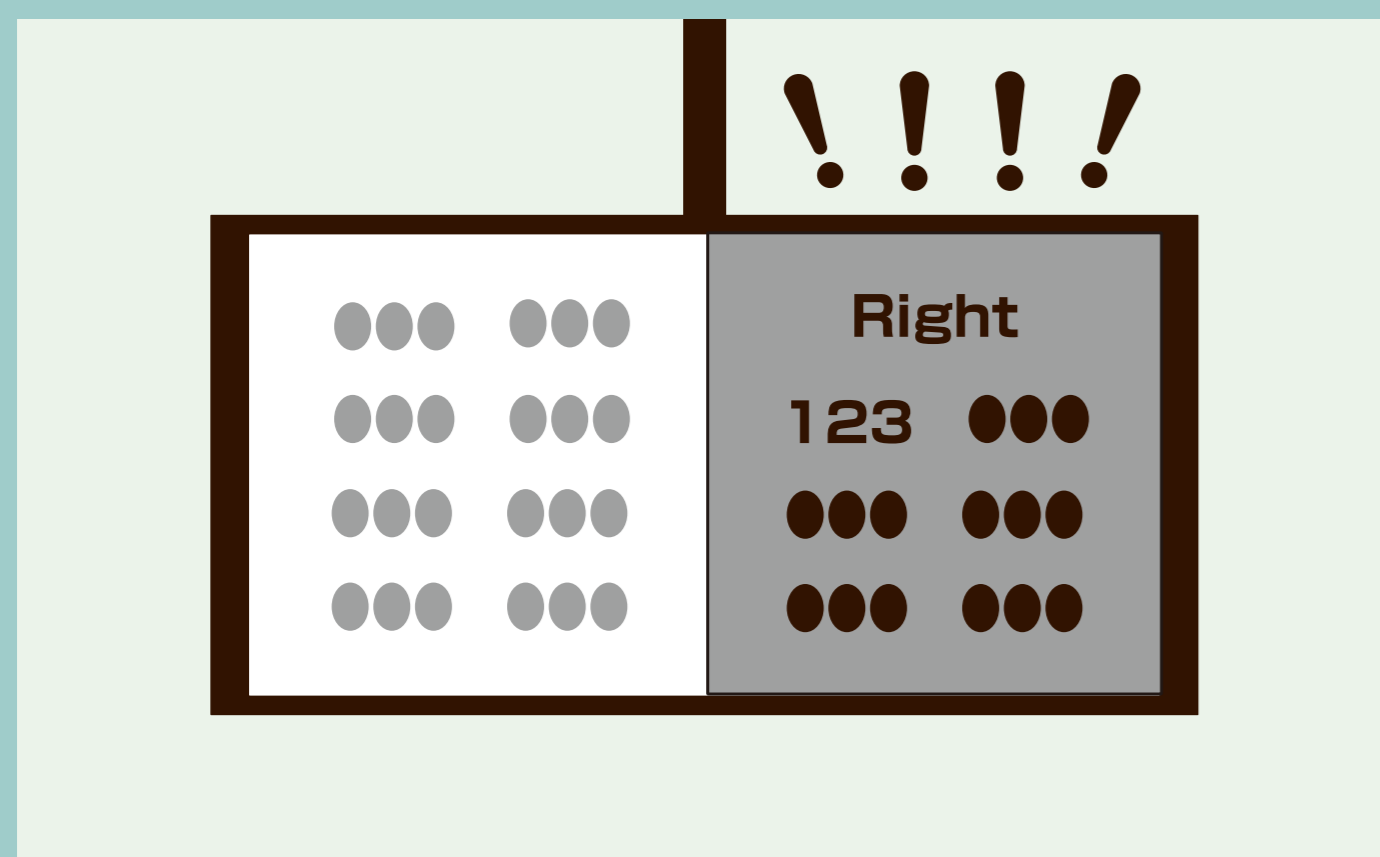
## 1. 券売機にて食券をお買い求めください。

1. Buy a meal ticket at the ticket vending machine.
1. 在售票机购买餐券。
1. 화면 하단에서 표시언어의 변경이 가능합니다.



## 2. 食券を購入すると自動で注文が入り、カウンター上部画面の左側に食券番号が表示されます。食券をお持ちの上、席でお待ちください。

2. Your order will be automatically processed after you buy a ticket, and your order number will be displayed on the left side of the screen above the service counter. Take the ticket and wait at your seat.
2. 购买餐券后即自动订好餐，在服务台上部画面的左侧会显示餐券号码。请拿好餐券在座位等候。
2. 매장 내나 테이크아웃을 선택해주세요.




## 3. 料理ができましたら、カウンター上部画面の右側に食券番号が表示されます。メニューによっては順番が前後します。

3. When your meal is ready, your ticket number will be displayed on the right side of the screen above the counter. The cooking time will differ depending on the menu.
3. 订餐做好后，在服务台上部画面的右侧会显示餐券号码。因菜单不同前后顺序会有所不同。
3. 탭을 전환하여 원하는 메뉴를 선택해주세요.



## 4. 食券番号が表示されたお客様は、食券を持ってカウンターまでお越しください。

4. When your meal ticket number shows up, come to the counter with your meal ticket.
4. 显示了餐券号码的顾客请拿好餐券到服务台。
4. 화면의 안내에 따라 계산을 해주세요.



## 5. 食事がお済みになりましたら、食器は必ず返却口へお返しください。

5. After eating, bring your tableware to the return counter by yourself. Thank you and enjoy your meal.
5. 用餐完毕后，请务必将餐具送回至归还口。
5. 식사가 끝나면 식기는 반드시 식기 반환구에 반납해 주십시오.